



Территориальный орган
Федеральной службы государственной статистики
по Самарской области

Оборот розничной торговли и общественного питания в Самарской области



январь-июль 2022 года



ФЕДЕРАЛЬНАЯ СЛУЖБА
ГОСУДАРСТВЕННОЙ СТАТИСТИКИ

Оборот розничной торговли и общественного питания

Самарастат

январь-июль 2022 года

- 01 Оборот розничной торговли
- 02 Формирование оборота розничной торговли
- 03 Оборот общественного питания
- 04 Формирование оборота общественного питания

* Ежемесячные данные оперативной статистики





ОБОРОТ РОЗНИЧНОЙ ТОРГОВЛИ

январь-июль 2022 года



468,8 млрд рублей

оборот розничной торговли



% 94,1%

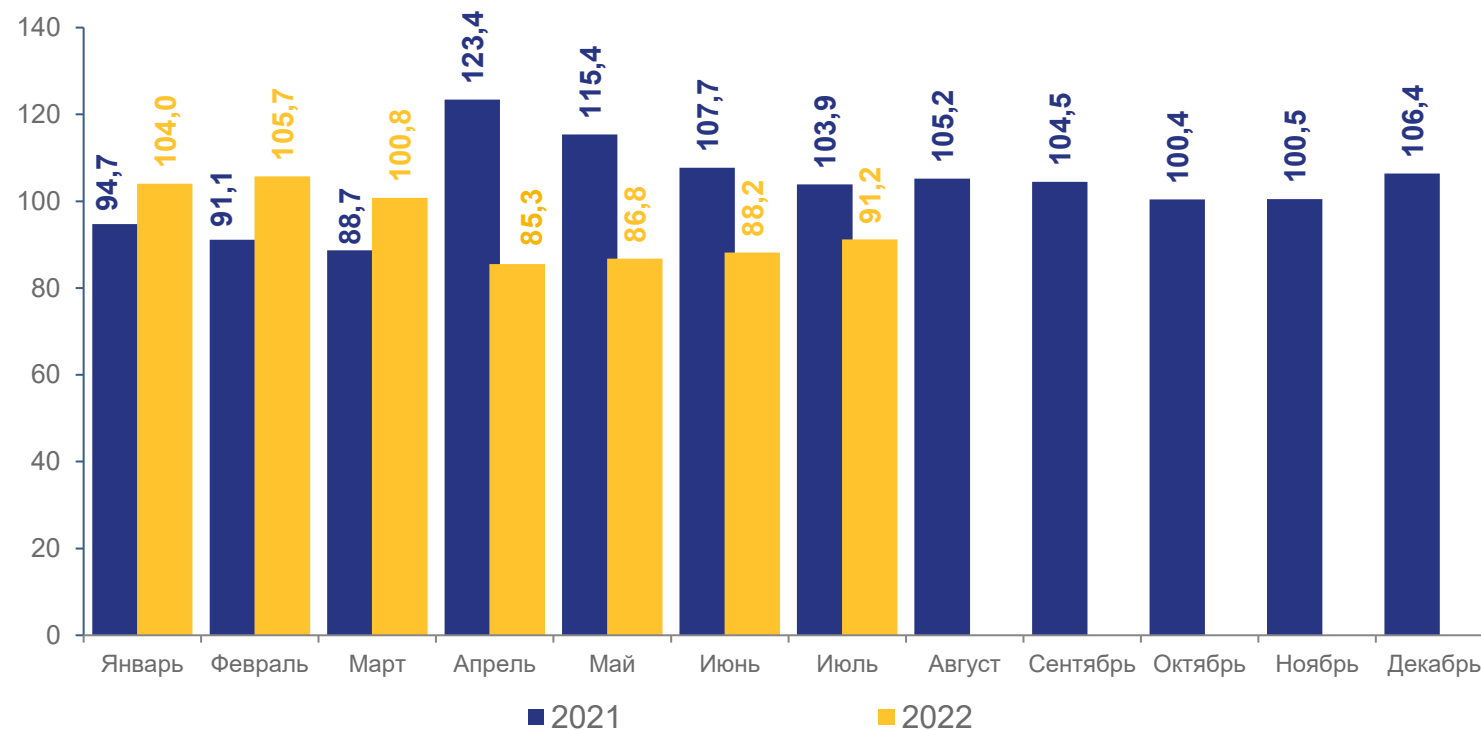
к январю-июлю 2021 года
(в сопоставимых ценах)



149 709,6 рублей

Оборот розничной торговли
на душу населения

в % к соответствующему периоду предыдущего года
(в сопоставимых ценах)





ФОРМИРОВАНИЕ ОБОРОТА РОЗНИЧНОЙ ТОРГОВЛИ

январь-июль 2022 года

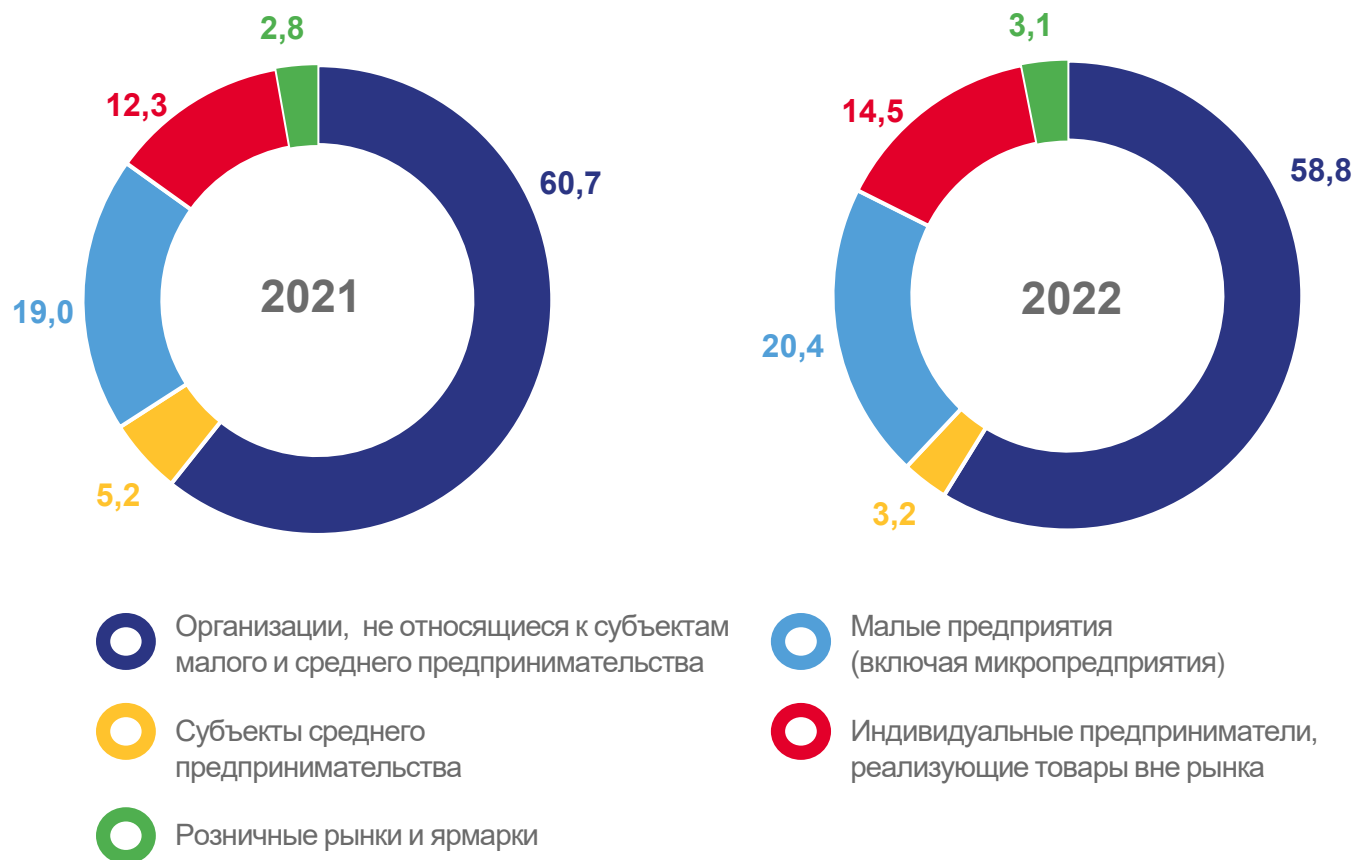
Пищевые продукты, включая напитки,
и табачные изделия



Непродовольственные товары



Структура формирования оборота розничной торговли
по хозяйствующим субъектам, в % к итогу





ОБОРОТ ОБЩЕСТВЕННОГО ПИТАНИЯ

январь-июль 2022 года

17 647,9 млн рублей

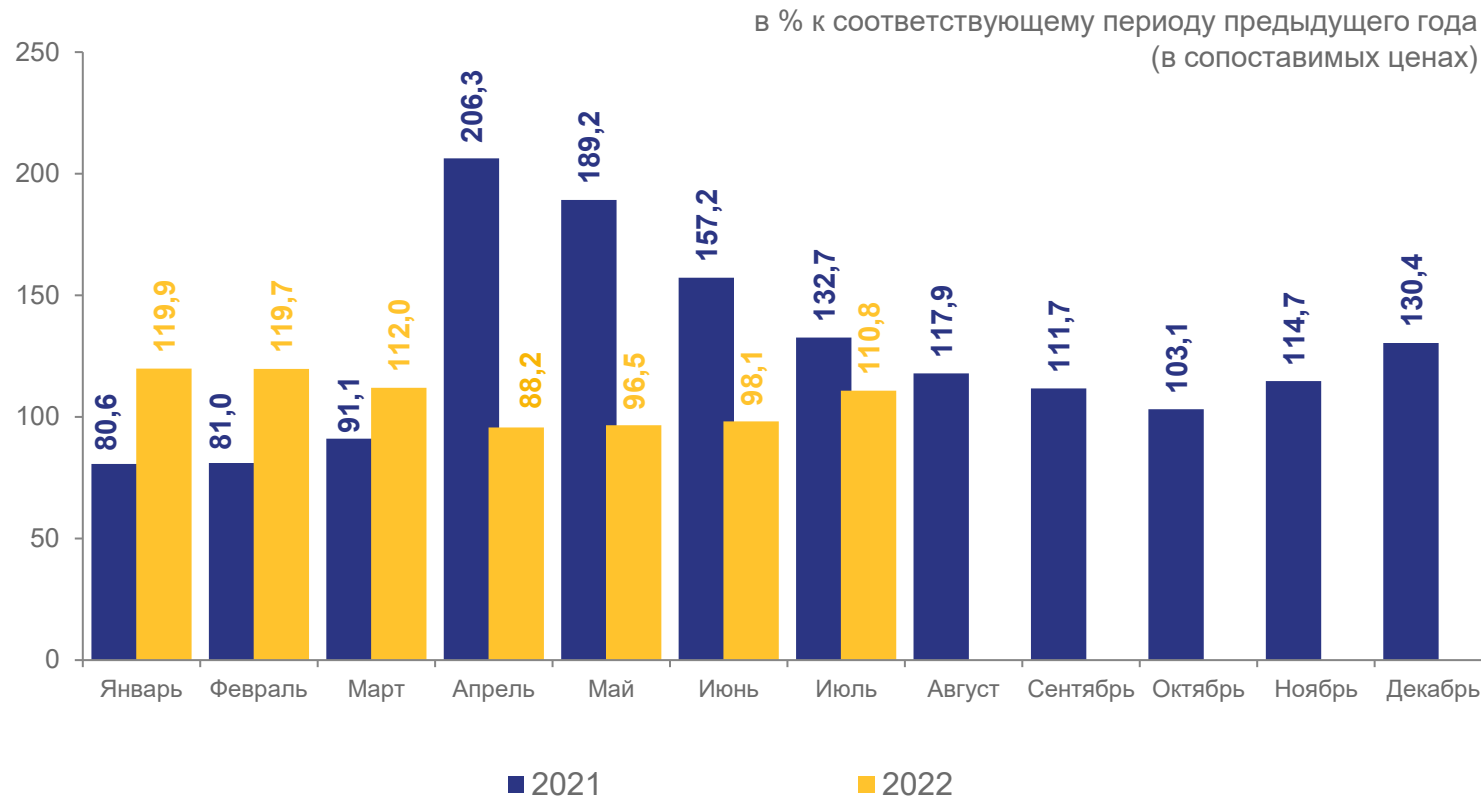
оборот общественного питания

106,8%

к январю-июлю 2021 года
(в сопоставимых ценах)

5 635,2 рублей

оборот общественного питания
на душу населения

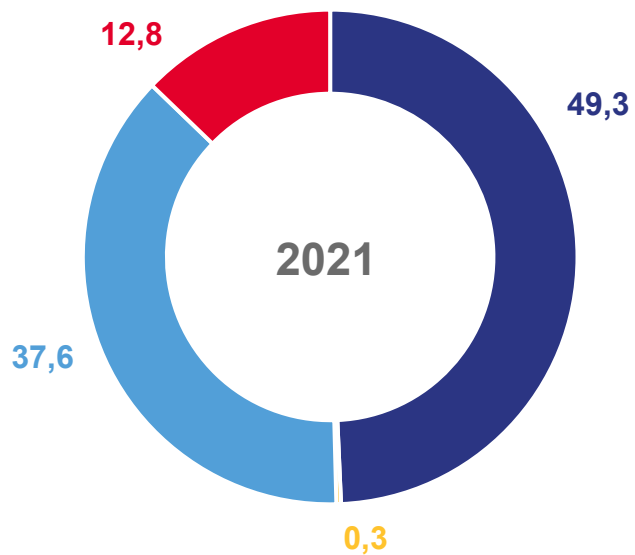




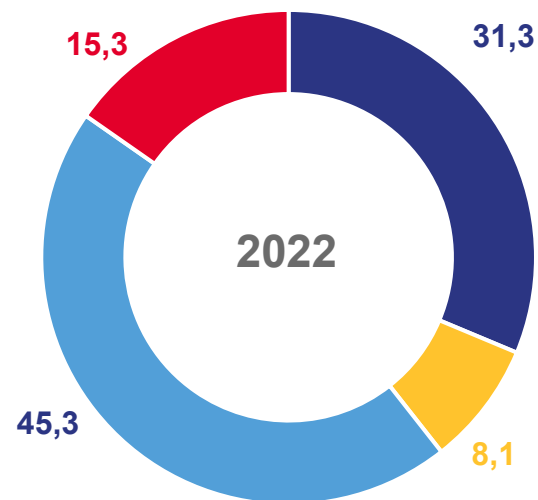
ФОРМИРОВАНИЕ ОБОРОТА ОБЩЕСТВЕННОГО ПИТАНИЯ

январь-июль 2022 года

Структура формирования оборота общественного питания
по хозяйствующим субъектам, в % к итогу



- Организации, не относящиеся к субъектам малого и среднего предпринимательства
- Субъекты среднего предпринимательства



- Малые предприятия (включая микропредприятия)
- Индивидуальные предприниматели в общественном питании